

Gorgiel ... w ciepłej atmosferze



FIGIL V

KARTA TECHNICZNA

PREMIUM LINE

KLUCZOWE CECHY

- Łatwość montażu
- Brak widocznych zawieszek
- Oryginał i estetyczne wykonanie
- Dostępna wersja z wykończeniem - drewno [51]
- Gwarantowana wysoka jakość

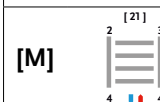


Standardowo dostarczany w kolorze białym z podłączeniem 15
Zawory pokazane na zdjęciu są wyposażeniem opcjonalnym dostępnym za dodatkową opłatą.

PATRZ POLECANE AKCESORIA

Typ:	AFi V - grzejnik dekoracyjny
Materiał:	Stal niskowęglowa, niestopowa
Konstrukcja:	Rury profil $\varnothing 20$ Kolektor profil D 40 x 30
Ciśnienie robocze:	Do 1,0 MPa (10 bar)
Temperatura pracy:	Do 95°C
Wyposażenie standardowe:	Korek 1/2" Odpowietrznik 1/2" Zawieszenie grzejnikowe Z 13
Wykończenie powierzchni:	Standardowo kolor biały [01]
Przyłącza:	Gwint wewnętrzny 1/2"

STANDARD



Schematy
podłączeń

Kody
podłączeń

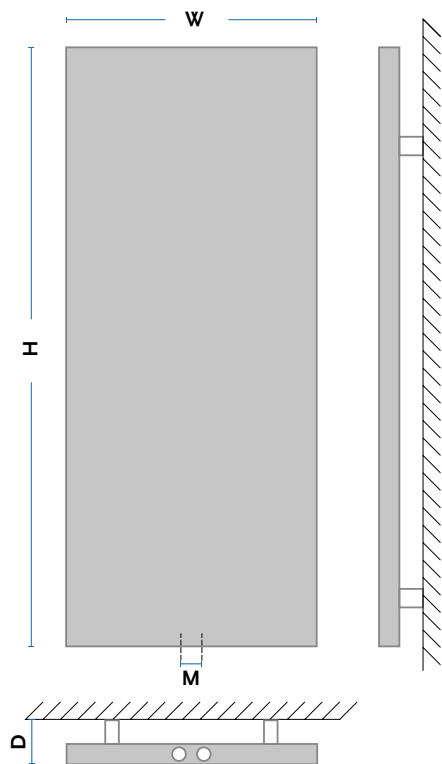
2 - odpowietrznik 1/2"
3 - korek 1/2"

POLECANE AKCESORIA

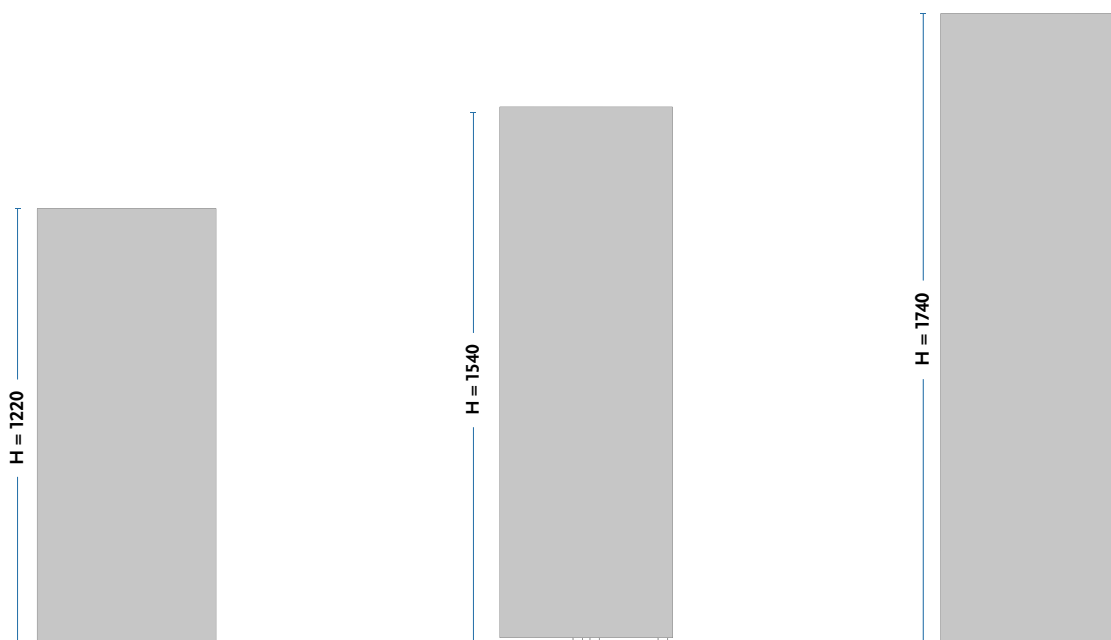
	<p>PODWÓJNY Dla podłączenia typ [21] zespolony zawór podwójny z głowicą Termostatyczną w kolorze grzejnika</p>
--	--

FIGIL V

FIGIL V	H [mm]	W [mm]	D [mm]	M [mm]	55/45/20°C [W]	75/65/20°C [W]	90/70/20°C [W]	INDEKS	[kg]	[dm ³]
AFI V 125/50	1220	510	90	50	284	545	688	10115142642106	14,7	5,55
AFI V 155/50	1540	510	90	50	356	679	855	10115142652106	18,8	7,17
AFI V 175/50	1740	510	90	50	400	763	961	10115142662106	21,3	8,19
AFI V 125/60	1220	610	90	50	336	643	810	10115142672106	17,0	6,21
AFI V 155/60	1540	610	90	50	423	805	1013	10115142682106	21,7	8,04
AFI V 175/60	1740	610	90	50	476	904	1137	10115142692106	24,6	9,18



H - wysokość; W - szerokość; D - głębokość; M - rozstaw podłączenia;






GORGIEL GROUP Sp. z o.o. Sp.k.

Karpicko, 64-200 Wolsztyn
ul. Poznańska 10

tel. +48 68 347 54 00
fax + 48 68 347 54 50
gorgiel@gorgiel.com.pl



gorgiel.pl

11|2020